

***Assuma o controle
de seu destino.***




**Primeiro aplicativo genuinamente
profissional do mundo.**

Sistema por Assinatura Mensal

Ganhos reais e imediatos sem comissionamento.

Rede de Usuários Exclusivos de Alta Reputação e Confiabilidade.



***Com o WOLLÁ você irá
transportar pessoas
idoneas e honestas.***

Nossos usuários são residentes ou trabalhadores situados nas áreas de maior poder aquisitivo e que menos ocorrem casos de violência contra profissionais por aplicativos.

***A ANPAP Brasil estabelece
Convênios com grandes
empresas e entidades***

Imagine conduzir membros dos órgãos públicos, embaixadas, autoridades, servidores públicos entre outros? o WOLLÁ chegou para ser uma alternativa segura e profissional para este grupo de usuários.



COMUNIDADE VIP DE MOBILIDADE URBANA E CORPORATIVA

*Cada viagem pelo WOLLÁ
é uma garantia de segurança,
respeito e valorização do seu profissionalismo.*

Viagens por agendamento: Única, Diária ou Semanal



Vantagens em ser membro do WOLLÁ.



Melhores Ganhos

100% das viagens ficam com você.



Viagens mais seguras

Somente usuários selecionados com identificação visual



+ Qualidade de vida

Ganhe mais trabalhando menos, viagens programadas



Posicionamento VIP

Bases de embarque em grandes eventos (Exclusivo)



Regiões de Cobertura Inicial

As áreas descritas são uma referência para melhor logística em embarques e desembarques



Estatisticamente o deslocamento entre estas regiões ocorre de forma mais rápida. Permitindo ao profissional desembarcar seus usuários em qualquer uma destas áreas e retornar de forma rápida as regiões de maior demanda de embarque conforme os horários de agendamentos e solicitações.

Colorado

Taquari

Granja do Torto

Noroeste

Asa Norte

Vila Planalto

Plano Piloto

Asa Sul

Lago Sul

Sudoeste

Sia

Guará

Vicente Pires

Águas Claras

Arniqueiras

Nucleo Bandeirante

Parkway

Aeroporto

Jardim Botânico

Setor Clubes



wollá

Categorias e Tarifas



ECONÔMICA

R\$ 2,00
KILÔMETRO RODADO

R\$ 0,50
MINUTO RODADO

Adicionais

NOTURNO APÓS AS 22H às 04H

+ R\$ 10,00

IDOSO / PESSOA PNE

+ R\$ 15,00

TRANSPORTE PET

+ R\$ 15,00

BASE EVENTOS/SHOW

+ R\$ 25,00



CONFORT LINE

R\$ 3,00
KILÔMETRO RODADO

R\$ 0,60
MINUTO RODADO

Adicionais

NOTURNO APÓS AS 22H às 04H

+ R\$ 15,00

IDOSO / PESSOA PNE

+ R\$ 15,00

TRANSPORTE PET

+ R\$ 15,00

BASE EVENTOS/SHOW

+ R\$ 25,00



CLASSE EXECUTIVA

R\$ 4,00
KILÔMETRO RODADO

R\$ 0,70
MINUTO RODADO

Adicionais

NOTURNO APÓS AS 22H às 04H

+ R\$ 20,00

IDOSO / PESSOA PNE

+ R\$ 15,00

TRANSPORTE PET

+ R\$ 15,00

BASE EVENTOS/SHOW

+ R\$ 25,00

Exemplo: uma solicitação as 17h para um cadeirante com percurso um de 23 km + 30 minutos.

econômico

R\$ 77,80

R\$ 46,00

R\$ 2,00 x 23km rodado

R\$ 15,00

R\$ 0,50 x 30min rodado

R\$15,00

Taxa adicional PNE (cadeirante)

TX ADMINISTRATIVA DA VIAGEM

R\$ 1,80

Valor referente ao uso de Tecnologias da Google, entre outros serviços.

confort line

R\$ 92,23

R\$ 57,50

R\$ 2,50 x 23km rodado

R\$ 18,00

R\$ 0,60 x 30min rodado

R\$15,00

Taxa adicional PNE (cadeirante)

TX ADMINISTRATIVA DA VIAGEM

R\$ 1,80

Valor referente ao uso de Tecnologias da Google, entre outros serviços.

classe executiva

R\$ 116,50

R\$ 80,50

R\$ 3,50 x 23km rodado

R\$ 21,00

R\$ 0,60 x 30min rodado

R\$15,00

Taxa adicional PNE (cadeirante)

TX ADMINISTRATIVA DA VIAGEM

R\$ 1,80

Valor referente ao uso de Tecnologias da Google, entre outros serviços.

Em todas as viagens, mas especificamente no caso de idosos e pessoas PNE, o motorista deverá sair do veículo e amparar o usuário de modo que o mesmo receba todo um atendimento para assegurar sua segurança.

(abertura de porta, auxiliar com seus pertences, guarda de objetos no porta-malas, etc...)



wollá

Assinatura / Idade Veicular



Plano de Assinatura Mensal

299,00

60 dias de carência

ECONÔMICA

10 anos

AR CONDICIONADO

SOM

BALINHAS

**Máximo 3
passageiros**

**Idoso
Pet
Noturno
Eventos**



Plano de Assinatura Mensal

349,00

60 dias de carência

CONFORT LINE

10 anos

AR CONDICIONADO

VIDROS ELÉTRICOS

SOM

BALINHAS / ÁGUA

BAG

4 passageiros

**Idoso
Pet
Pessoa PNE
Noturno
Eventos
Autoridades**



Plano de Assinatura Mensal

449,00

60 dias de carência

CLASSE EXECUTIVA

10 anos

AR CONDICIONADO

VIDROS ELÉTRICOS

SOM

BALINHAS / ÁGUA

BAG

4 passageiros

**Idoso
Pessoa PNE
Noturno
Eventos
Autoridades
Equipes**

Este modelo de classificação tem como intuito harmonizar os inúmeros tipos de serviços entre cada categoria permitindo que determinados grupos possam utilizar os veículos com uma distribuição melhor de custo, peso e segurança.






wollá

Comparativo de Ganhos


Uber

Wollá




R\$ 264,70

187,94 93,97Km
60,00 1h 50m
15,00 Tx BAG
1,80 Taxa Adm



R\$ 137,00

105,20 53,1Km
30,00 1h
1,80 Taxa Adm



R\$ 16,80

APLICA-SE A MÍNIMA
R\$ 13,94 R\$ 15,00

9,94 4,7Km
4,00 8m
1,80 Taxa Adm



WOLLÁ

*Vem ser feliz!
Vem ser WOLLÁ!*

www.ANPAPBRASIL.org.br

Vagas Limitadas. Cadastre-se Já!